

ThiEYE

Kamera Sportowa
T5 oraz T5e

SKRÓCONA INSTRUKCJA OBSŁUGI

01 Skrócona instrukcja obsługi

09 Karta gwarancyjna

Zawartość opakowania - część 1

T5e zawiera w opakowaniu tylko akcesoria oznaczone ▲



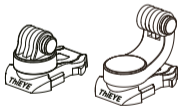
▲ Kamera sportowa



Wodoszczelna obudowa



Dodatkowa rama
tylnych drzwiczek



Szybka obrotnica 360°
klamry zwalnijące



Płaskie mocowanie
czepne



Naklejka x2

Zawartość opakowania - część 2


T5e zawiera w opakowaniu tylko akcesoria oznaczone ▲



Wkładki przeciwpotne x2



▲ Przewód Micro USB



▲ Bateria



▲ Szmatka

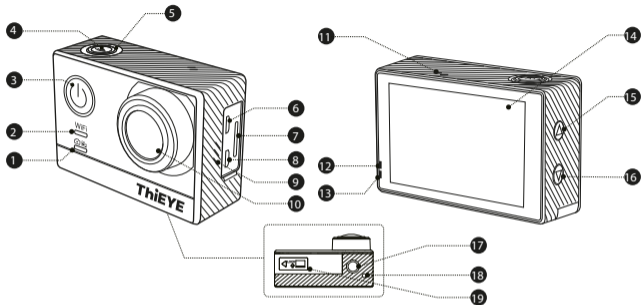


▲ Skrócona instrukcja obsługi



Woreczek z materiału

Wygląd



- ① Kontrolka nagrywania
- ② Kontrolka WiFi
- ③ Przycisk zasilania/trybu
- ④ Przycisk migawki/WiFi
- ⑤ Kontrolka nagrywania
- ⑥ Port Micro USB

- ⑦ Gniazdo Micro SD
- ⑧ HDMI(Typ D)
- ⑨ Głośnik
- ⑩ Obiektyw szerokokątny 170°
- ⑪ Mikrofon
- ⑫ Kontrolka ładowania

- ⑬ Kontrolka nagrywania
- ⑭ LCD 2.0"
- ⑮ Przycisk Do Góry
- ⑯ Przycisk W Dół
- ⑰ Gwintowane gniazdo 1/4"
- ⑱ Kontrolka nagrywania
- ⑲ Pokrywa baterii

Podłączanie Smartfona Do Kamery

1 Załadować Aplikację ThiEYE

W celu załadowania aplikacji ThiEYE proszę zeskanować kod QR lub załadować z oficjalnej strony ThiEYE, www.thieye.com.



2 Przytrzymać Przycisk Migawki/WiFi przez 3 s, zaświeci się ikona WiFi z lewej strony ekranu.

3 Podłączyć swój smartfon do sieci WiFi (Nazwa: ThiEYE_CAM,

Hasło: 1234567890), następnie otworzyć aplikację i kliknąć przycisk "Connect".

4 Podglądać i sterować swoją kamerą na smartfonie przez aplikację.

Podstawowa obsługa część 1


1. Ładowanie kamery

Podłączyć kamerę przez wtyczkę zasilania lub z PC za pomocą kabla USB, podczas ładowania czerwona kontrolka ładowania świeci się, a zgaśnie gdy ładowanie jest zakończone.


2. Wkładanie karty Micro SD

Włożyć kartę Micro SD (Obsługuje do 64G UHS-I U3, sprzedawana oddzielnie)


3. Włączanie/wyłączanie kamery

W celu włączenia/wyłączenia kamery przytrzymać Przycisk Włączania/Trybu  przez 2-3s.

4. Przełączanie Trybu

Aby przełączyć tryb wielokrotnie przyciskać Przycisk Włączania/Trybu. 
Jest pięć trybów: Wideo, Foto, Folder Wideo, Folder Foto, Menu Ustawień

5. Wideo i Zdjęcia

Nagrywanie Wideo: Wybrać tryb Wideo, wcisnąć Przycisk Migawki/WiFi "  ", czas i pamięć wyświetlane są w dolnej części ekranu.

Wykonywanie Zdjęć: Wybrać tryb Foto, wcisnąć Przycisk Migawki/WiFi "  ".

Podstawowa obsługa część 2

6. Tryb Nagrywania Wideo

Wideo poklatkowe: Wykonać ciągłe zdjęcia w przedziale 1/2/5/10/30/60 s, wtedy podczas odtwarzania z normalną prędkością wideo zdjęcia będą formą filmu poklatkowego.

7. Tryb Foto

Samowyzwalacz: Samowyzwalacz obsługuje ustawienia 2/3/5/10/30/60 s

Sekwencja Zdjęć Wykonać 3/5/10 zdjęć na raz

Zdjęcia poklatkowe: Wykonać zdjęcia w odstępach 3/5/10/30/60 s.

8. Automatyczne wyłączenie:

Ustawić tryb wyłączenia automatycznego, wtedy kamera wyłączy się automatycznie po 3/5/10 minutach.

Akcesoria | Szczegóły akcesoriów




Standardowe drzwiczki tylne

Zapewniają wodoszczelność do 197' (60m).



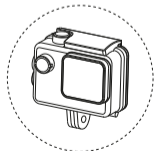
Dodatkowa rama tylnych drzwiczek

Nie jest wodoszczelna, umożliwia poprawienie przechwytywania dźwięku podczas aktywności.




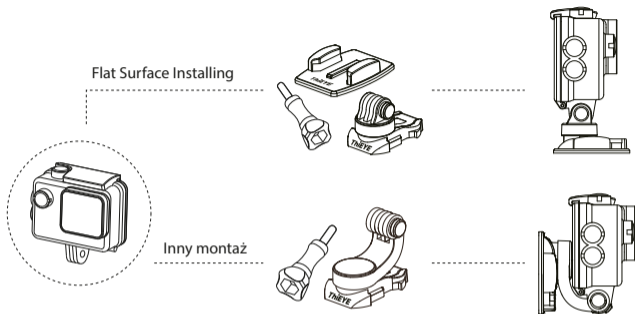
Wodoszczelna obudowa Otworzyć pokrywę z przodu

Akcesoria | Montaż akcesoriów



Wkładki przeciwpotne





Mocowania opcjonalne | Mocowania sprzedawane są oddzielnie



Mocowanie
rowerowe



Pływający uchwyt ręczny



Uprząż na piers



Obejma na nadgarstek

KARTA GWARANCYJNA

NAZWA I ADRES SPRZEDAWCY.....

NR DOWODU ZAKUPU.....

DATA SPRZEDAŻY.....

NAZWA URZĄDZENIA.....

NUMER SERYJNY.....

MODEL.....

Oświadczam, że zapoznałem(am) się i akceptuję warunki zawarte w niniejszej Karcie Gwarancyjnej

.....
czytelny podpis osoby wystawiającej kartę
oraz pieczęć firmowa sprzedawcy

.....
czytelny podpis kupującego

Warunki Gwarancji

1. Nelro Data S.A. (Gwarant), gwarantuje sprawne działanie urządzenia, na które została wydana niniejsza karta gwarancyjna pod warunkiem korzystania z niego zgodnie z przeznaczeniem i zaleceniami zawartymi w instrukcji obsługi.
2. Gwarancja obejmuje urządzenia zaopatrzone w poprawnie wypełnioną kartę gwarancyjną. Kartę gwarancyjną uznaje się za ważną, jeżeli ma czytelny podpis i stempel sprzedawcy, czytelnie wypełnione rubryki zawierające oznaczenie urządzenia i jego numery seryjne, datę sprzedaży bez zmian i skreśleń. Dołączony dowód zakupu na którym widnieje nazwa artykułu.
3. Okres gwarancji obejmuje 24 miesiące licząc od daty sprzedaży urządzenia Użytkownikowi. Ujawnione w tym okresie ewentualne wady lub uszkodzenia objęte gwarancją powinny zostać niezwłocznie zgłoszone w miejscu zakupu sprzętu lub bezpośrednio do Serwisu.
4. Gwarant dołoży wszelkich starań, aby usunięcie wady lub uszkodzenia dokonane było w terminie 14 dni od daty otrzymania urządzenia.
5. Produkty oddawane lub odsyłane do Serwisu powinny być kompletne. W pudełku powinien znajdować się produkt wraz ze wszystkimi elementami, które zostały zakupione. Odsyłanie niekompletnych produktów, może wydłużyć termin naprawy lub ją uniemożliwić.
6. W przypadku niezgodności reklamacji ze stanem faktycznym reklamowanego urządzenia gwarant odpowie pisemnie na roszczenie reklamacyjne klienta w ciągu 14 dni roboczych oraz ustali sposób i termin realizacji reklamacji lub poda przyczyny odrzucenia roszczeń reklamacyjnych.
7. Użytkownikowi przysługuje prawo wymiany urządzenia na nowe lub inne – wolne od wad, przynajmniej tej samej jakości, gdy:
 - a. w okresie gwarancji dokonano trzech napraw zakwalifikowanych jako naprawy gwarancyjne, a sprzęt nadal wykazuje usterki lub,
 - b. serwis stwierdzi na piśmie, że usunięcie usterki nie jest możliwe lub,
 - c. wykonanie naprawy gwarancyjnej nie było możliwe w terminie 14 dni.
8. Wybór sposobu usunięcia wady lub uszkodzenia należy do firmy Nelro Data S.A. lub autoryzowanego serwisu, która może usunąć wadę poprzez naprawę bądź wymianę uszkodzonego podzespołu lub wymianę urządzenia na inny sprawny produkt.
9. Reklamujący zobowiązany jest dostarczyć urządzenie do Serwisu w oryginalnym opakowaniu.

W przeciwnym przypadku reklamujący ponosi ryzyko uszkodzeń, które mogą wynikać w czasie transportu do i z punktu serwisowego.

10. Dostarczenie reklamowanego sprzętu do Serwisu i jego odebranie odbywa się poprzez kuriera na koszt Serwisu.

11. Sprzęt zgłaszany do naprawy powinien mieć dokładny opis występujących w nim niesprawności. Gwarant nie ponosi odpowiedzialności za niewłaściwą lub niepełną naprawę lub wydłużenie czasu naprawy spowodowane niepełnym lub wprowadzającym w błąd opisem usterki.

12. Naprawa będzie realizowana tylko pod kontem zgłoszonych usterek.

13. Ewentualne naprawy mogą być dokonywane jedynie w serwisie firmy Nelro Data S.A. lub autoryzowanym serwisie.

14. Naprawa gwarancyjna nie obejmuje:

a. nieprawidłowej, niezgodnej z instrukcją instalacji zakupionego sprzętu,

b. konfiguracji urządzeń współpracujących niebędących częścią przedmiotu niniejszej gwarancji

15. Roszczenia gwarancyjne Kupującego mogą być odrzucone przez Nelro Data S.A.

lub autoryzowany serwis w następujących przypadkach:

a. Korzystania z urządzenia niezgodnie z jego przeznaczeniem wynikającym z instrukcji obsługi.

b. Uszkodzeń mechanicznych oraz nieprawidłowego działania urządzenia wynikającego z tych uszkodzeń i wywołanych przez nie wad.

c. Eksploatacji urządzeń w warunkach znacznego zanieczyszczenia, wysokiej wilgotności oraz różnic temperatur.

d. Dokonywanie napraw i przeróbek przez osoby i punkty serwisowe do tego nieuprawnione.

e. Wadliwego działania będącego następstwem przypadków losowych niezależnych od warunków eksploatacji (np. pożar, powódź, wyładowania atmosferyczne, nieprawidłowe napięcie w sieci, działania wojenne itp.)

f. Dokonywania zmian w karcie gwarancyjnej.

g. Zerwanie jakiegokolwiek plomby gwarancyjnej z urządzenia.

16. Gwarancją nie będą objęte kable, przewody, wtyczki, uszkodzenia powłok lakierniczych i nadruków ścierających się podczas eksploatacji, nalepki.

17. Niniejsza gwarancja na sprzedany towar konsumpcyjny nie wyłącza, nie ogranicza ani nie zawiesza uprawnień kupującego wynikających z niezgodności towaru z umową bądź innych przepisów Polskiego Prawa.

DYSTRYBUTOR: NELRO DATA

Szyszkowa 43, 02-285 Warszawa

www.nelrodata.eu

thieye@nelrodata.eu

www.thieye.com